

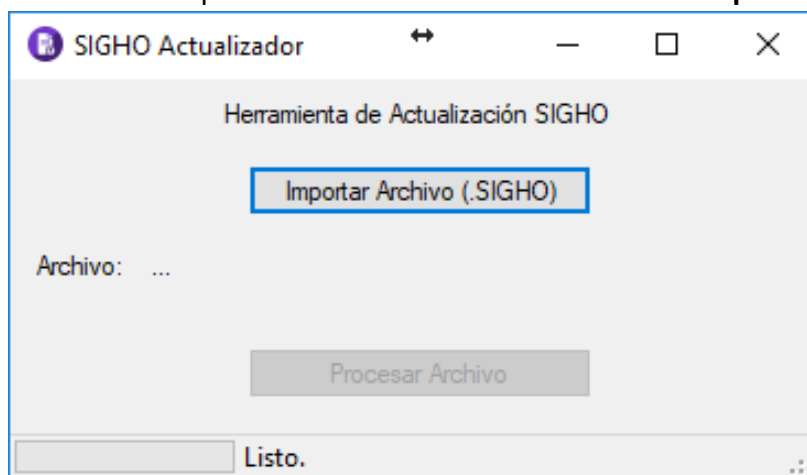
Este proceso aplica para equipos donde se instaló la versión "SERVIDOR SIGHO" en modalidad MÁQUINA VIRTUAL o FÍSICA.

Este proceso debe realizarse con base a los comunicados jurisdiccionales. Al aplicar las actualizaciones se garantiza el correcto funcionamiento de SIGHO. Los archivos de actualización serán generados por el nivel estatal y distribuidos a través de la misma jurisdicción.

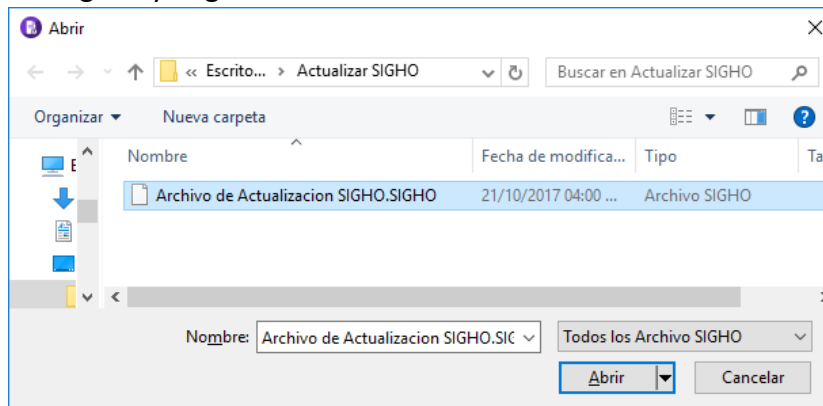
1. Para realizar el proceso de actualización de SIGHO se utilizan archivos con la siguiente nomenclatura **"nombre_archivo.SIGHO"** los cuales se distribuyen cada vez que se requiera realizar mejoras al sistema.
2. Cuando le sea entregado el archivo de actualización por la Jurisdicción realice lo siguiente: en el escritorio hacer doble clic sobre el acceso directo "Actualizador".



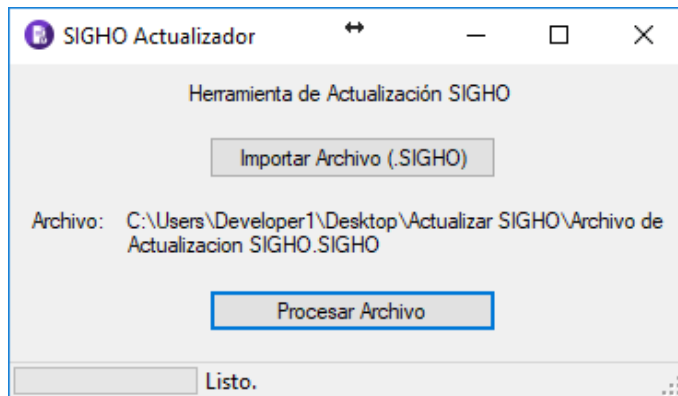
3. En la ventana que se muestra hacer clic en el botón **"Importar Archivo (.SIGHO)"**.



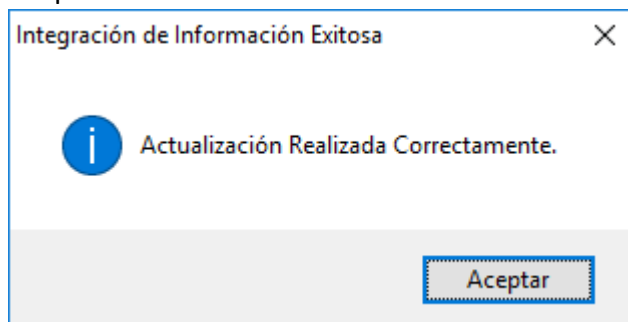
4. Se muestra un "Explorador de archivos" y podrá buscar el archivo que le fue entregado y haga clic en "Abrir".



5. Posteriormente hacer clic en el botón “Procesar Archivo”.



6. Al finalizar el proceso correctamente se mostrará el siguiente mensaje y podrá cerrar la aplicación de Actualización.



7. Con esto finaliza la actualización de SIGHO.